
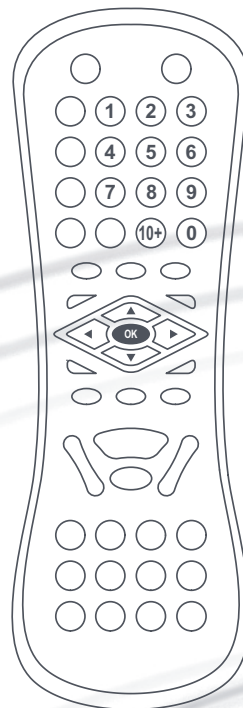
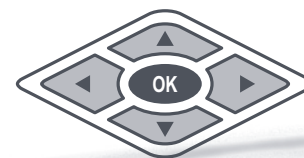


Konfiguracja

1. Plik inicjalizacyjny "Vademecum Prof Power DVD.ini" należy skopiować do folderu, gdzie zainstalowane zostało oprogramowanie pilota (domyślnie C:\Program Files\irPC\ini).
2. Postępować zgodnie ze wskazówkami zawartymi w instrukcji "konfiguracja pilota irPC" na stronie <http://www.prawojazdy.com.pl/sps/> w punkcie 3. wskazując plik inicjalizacyjny "Vademecum Prof Power DVD.ini"
3. Przyciski cyfr [1-5] będą automatycznie uruchamiały przycisk panelu o odpowiednim numerze. (Rys.1)
4. Poruszanie się po elementach menu uzyskujemy teraz dzięki przyciskom strzałek. Wybór potwierdzamy przyciskiem Enter (Rys.2)



Rys. 1



Rys. 2