

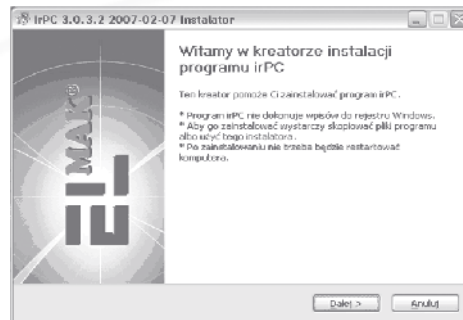
Instalacja oprogramowania do pilota PC Mak.

Aby zainstalować sterowniki pilota, wkładamy do napędu płytę dołączoną do zestawu, a następnie postępujemy według poniższych wskazówek.

1. Klikamy polską flagę znajdującą się w dolnej części ekranu (Rys. 13)
2. Na ekranie informacyjnym klikamy przycisk „Dalej”. (Rys. 14)



Rys. 14

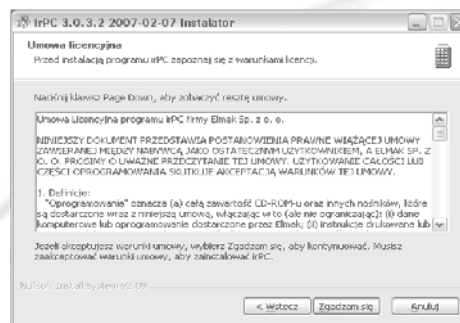


Rys. 13

3. Czytamy dokładnie warunki licencji i jeśli odpowiadają nam, wybieramy przycisk „Zgadzam się”. (Rys. 15)

W przeciwnym przypadku klikamy „Anuluj” i instalacja oprogramowania zostanie przerwana.

4. Wybieramy typ instalacji. Zalecamy pozostawić opcję „Typowy” i kliknąć „Dalej”. (Rys. 16)



Rys. 15

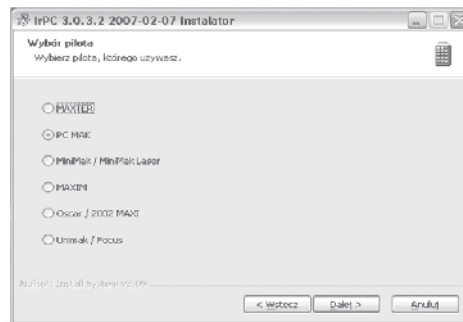


Rys. 16

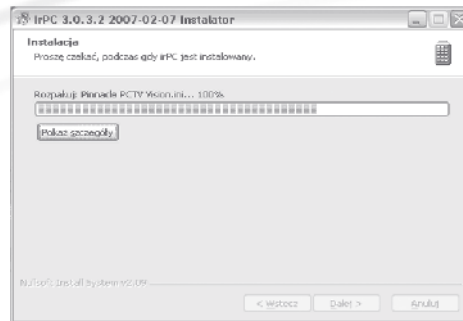
4. Wybór pilota powinien automatycznie zostać ustalony na odpowiedni dla posiadanego przez nas modelu. Jeśli jednak zaznaczona nazwa różni się od tej znajdującej się na pilocie, wskazujemy na ekranie tę właściwą i klikamy „Dalej”. (Rys. 17)

5. W tym momencie nastąpi kopiowanie wszystkich niezbędnych plików na dysk twardy komputera. Pasek postępu wskazuje zaawansowanie kopiowania. (Rys. 18)

Czekamy cierpliwie, aż operacja zostanie zakończona i pojawi się kolejny ekran.



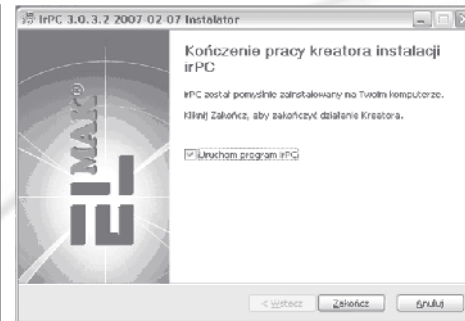
Rys. 17



Rys. 18

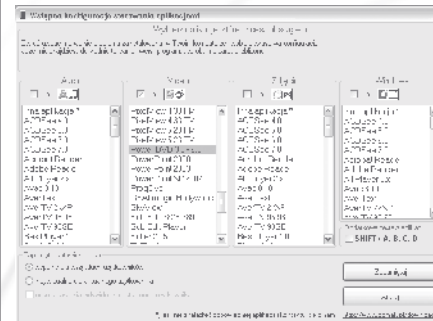
6. Instalacja oprogramowania została zakończona.

Teraz wystarczy kliknąć przycisk „Zakończ”, a przejdziemy od razu do konfiguracji wstępnej programu sterującego. (Rys. 19)



Rys. 19

7. Na liście wstępnej konfiguracji w sekcji Video wskazujemy aplikację, której używamy do odtwarzania płyt DVD, a następnie aktywujemy nasz wybór przez zaznaczenie kwadratu w górnej części sekcji. Wciśkamiy przycisk „Zapamiętaj”, aby zapisać wybór i zamknąć okno. (Rys. 20)



Rys. 20

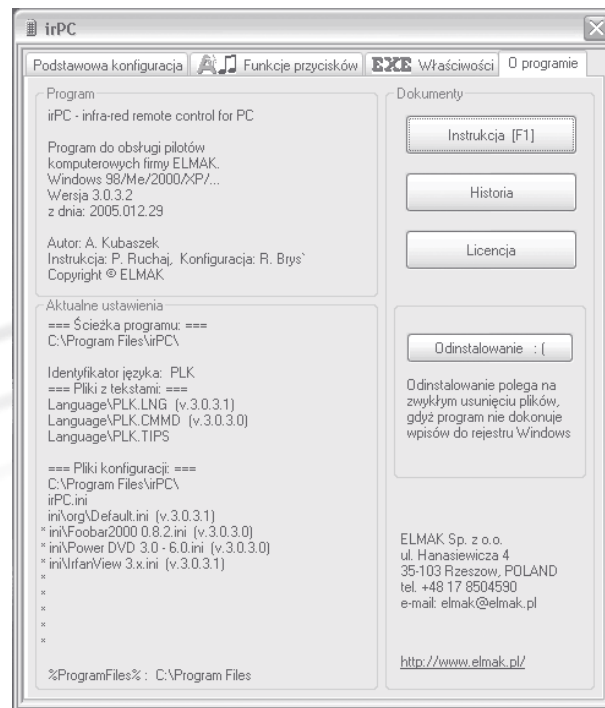
8. Pozostało jeszcze okno informacyjne, które możemy zamknąć klikając przycisk w prawym-górnym rogu okna. (Rys. 21)

Od tej pory przytrzymanie na pilocie zielonego przycisku B spowoduje uruchomienie programu odtwarzającego zawartość DVD i umożliwi sterowanie nim za pomocą pilota.

LICENCJA I ZASADY KORZYSTANIA Z PROGRAMU

Program **Vademecum Wykładowcy Professional** jest chroniony prawem autorskim i może być wykorzystywany wyłącznie do szkolenia kandydatów na kierowców.

Wszelkie inne publiczne udostępnianie, kopiowanie i rozprowadzenie jest bez zgody wydawcy firmy WINFOR® zabronione. Copyright by WINFOR Sp. z o.o.



Rys. 21